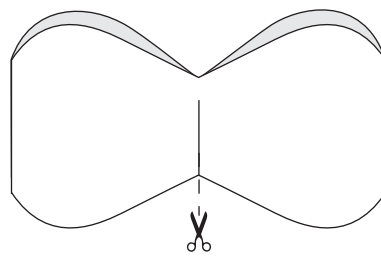


La bague Noeud


Décalez sur un papier à motifs ou en couleur les patrons 1 et 3 et suivez les étapes ci-dessous.

1 Une fois découpée, pliez la bande sur les pointillés.

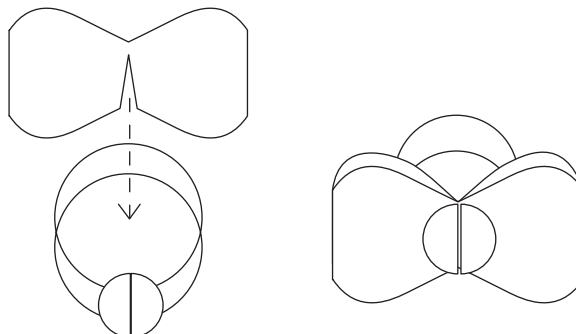
2 Puis couper une encoche au milieu du noeud comme sur le schéma :



3 Découpez d'abord la forme puis les encoches. Et enfiler les l'une dans l'autre pour obtenir la bague.



4 Ecartez délicatement l'encoche du noeud pour le glisser derrière le rond de l'anneau.



Et voila la bague Noeud !